















ACCESSOIRES DE POSE **DYNAFLEX** VÉNITIEN 16 MM

16 mm	Nombre de fixations			
	L 400 à 800mm	L 900 à 1300mm	L 1400 à 2100mm	L 2200 à 2600mm
	2	3	4	

ACCESSOIRES	DÉSIGNATION	CARACTÉRISTIQUE	ACCESSOIRES	DÉSIGNATION	CARACTÉRISTIQUE
	Support de face Petit saillie 17 mm Réf 19012A	Acier		Clip de fixation entre cloisons	Alu anodisé
	Support de plafond Réf 20033B	Acier		Bouton	Alu anodisé, blanc ou noir
	Support de face Réf 19112C	Acier		Cordon et tige pour double vitrage	Manœuvre par cordon et orientation par tige
	Support PVC pour menuiserie PVC Réf FAER145277	Blanc		Equerre de guidage Réf FAER143032	Alu anodisé ou blanc
	Equerre de guidage pour menuiserie PVC Réf FAER145126	Blanc		Plaque de guidage Réf F2075151	Pour pose tablette Blanc ou alu
	Equerre de départ Réf F2366157 à 160	Coloris alu ou blanc Dimensions : 35, 55, 75, 95		Fixation pour lame finale Réf F2075180	PVC translucide
	Equerre de départ réglage (blanc /alu)	65 à 105 mm 100 à 145 mm 160 à 225 mm		Equerre guidage plate Réf FAER143056	Alu anodisé ou blanc















ACCESSOIRES DE POSE **DYNAFLEX** VÉNITIEN 25 MM

25 mm	Nombre de fixations			
	L 400 à 800mm	L 900 à 1300mm	L 1400 à 2100mm	L 2200 à 2600mm
	2	3	4	5

ACCESSOIRES	DÉSIGNATION	CARACTÉRISTIQUE	Cordon	Chaînette	Treuil	Électrique	ACCESSOIRES	DÉSIGNATION	CARACTÉRISTIQUE	Cordon	Chaînette	Treuil	Électrique
	Support de face Petit saillie 17 mm Réf 19011A	Acier	•					Clip double vitrage	Alu anodisé	•			
	Support de plafond Réf 20032B	Acier	•					Bouton	Alu anodisé, noir ou blanc	•			
	Support de face Réf 19111C	Acier	•					Cordon et tige pour double vitrage	Manœuvre par cordon et orientation par tige	•			
	Support de Plafond Réf F2075132	Acier		•	•	•		Equerre de guidage Réf FAER143032	Alu anodisé, noir ou blanc	•	•	•	•
	Support de Plafond/face Réf F2075131	Acier		•	•	•		Plaque de guidage Réf F2075151	Acier	•	•	•	•
	Guidage PVC pour menuiserie PVC Réf FAER145126	Blanc	•					Equerre guidage plate Réf FAER143056	Pour pose tablette Blanc ou alu	•	•	•	•
	Support PVC pour menuiserie PVC	Blanc	•					Fixation pour lame finale Réf F2075180	PVC translucide	•	•	•	•
	Equerre de départ Réf F2366157 à 160	Coloris alu ou blanc Dimension : 35, 55, 75, 95	•	•	•	•		Treuil et cardan Réf FGEIG729042	Zamac / acier chromé			•	
	Equerre de départ réglage (blanc /alu)	65 à 105 mm 100 à 145 mm 160 à 225 mm	•	•	•	•		tube et manivelle Hauteur 1000 - 1200 1400 - 1600 - 1800 - 2000	Alu anodisé ou blanc			•	

ACCESSOIRES DE POSE **DYNAFLEX** VÉNITIEN 50 MM

50 mm	Nombre de fixations			
	L 400 à 800mm	L 900 à 1300mm	L 1400 à 2100mm	L 2200 à 2600mm
	2	3	4	5

ACCESSOIRES	DÉSIGNATION	CARACTÉRISTIQUE	Cordon	Chaînette	ACCESSOIRES	DÉSIGNATION	CARACTÉRISTIQUE	Cordon	Chaînette
	Renvoi intérieur Réf : 2076287 (avec tube et frein)	Renvoi de cordon	•			Equerre de guidage Réf : F2075182	Coloris alu pose de face	•	•
	Frein cordon (avec renvoi intérieur et tube)	Renvoi de cordon	•			Support d'extrémité (pose tableau uniquement)	Acier zingué	•	
	Tube	Protection de cordon dans le mur	•			Support d'extrémité (pose tableau uniquement)	Acier zingué	•	
	Support d'extrémité (pose tableau uniquement) Réf : F2075111	Coloris alu		•		Support de face et plafond Réf 2075134000	Acier zingué	•	
	Support de face et plafond Réf : 2075027000	Acier		•		Genouillère Renvoi intérieur à 45° et 90° Réf : FG8116F161	Chromée		•
	Manivelle décrochable	Coloris alu		•		Equerre de déport réglage (blanc /alu)	65 à 105 mm 100 à 145 mm 160 à 225 mm	•	•
	Support plafond Réf : 2075026	Coloris alu		•		Treuil	Zamak et acier chromé		•